

Diagnoosin kirjaaminen

7.10.2021 Aikuiset/BCB

Heikki Relas, HYKS

Reumadiagnoosin kirjaaminen: ajankohta

Esitiedot

Tupakointi **KERTOMUS**

Nuuskaaminen

Sähkötupakointi

Sukurasite

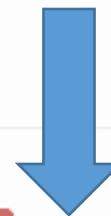
Diagnoosi asetettu vuonna **KERTOMUS**

Postinumero sairastumishetkellä

Oireiden alkamisajankohta

Eroosioita (röntgen) **KERTOMUS**

Uusi diagnoosi: painetaan NYT
(rekisteröityy päivämäärän tarkkuudella)



Vanha diagnoosi:

valitaan kuukauden tarkkuudella, tarvittaessa voi kelata 10 vuoden jaksoissa taakse päin: paina

The screenshot shows a web interface for medical records. At the top, there is a search bar with the text "Diagnoosi asetettu vuonna" and a green button labeled "KERTOMUS". Below this, there are four dropdown menus on the left side. A calendar pop-up is displayed, showing the year "2021" and the months "tam", "hel", "maa", "huh", "tou", "kes", "hei", "elo", "syy", "lok", "mar", "jou". The calendar is currently showing the first four months of the year.

A close-up view of the date selection calendar. It shows the year "2021" and the months "tam", "hel", "maa", "huh". A large blue arrow points down to the calendar, indicating the selection process.



...niin aukeaa 10 vuoden haarukassa:



The screenshot shows the same web interface as before, but with a different date selection. The search bar now shows "Diagnoosi asetettu vuonna" and the "KERTOMUS" button. The calendar pop-up is now showing a 10-year range from "2010-2019". The years "2009", "2010", "2011", "2012", "2013", "2014", "2015", "2016", "2017", "2018", "2019", and "2020" are visible. The year "2010" is highlighted, indicating the selected range.




Käynti-välilehti


22.03.2021 Aikuisten käynti | Esitiedot | Status | SPA Status | Luokittelukriteerit | Vasteet | Käynti (Seuranta) | Omavointi






Tallentanut Reuma Integrator, viimeksi muokannut Kura Tadesse 22. maaliskuuta 2021 kello 15:53

Käynnin pvm *
22.03.2021  

Ajanvarausdiagnoosi
L40.5+ Nivelpsoriaasi  

Reumadiagnoosi 
M07.3*L40.5 Muu psoriaasiin liittyvä nivels...  

Muut diagnoosit 

-  G90.2 Hornerin oireyhtymä
-  H46 Näköhermon tulehdus
-  I67.1 Repeytymätön aivoaneurysma
-  M19.0 Muun nivelen primaarinen nivelrikko
-  M47.2 Muu nikamasairaus ja hermojuurisairaus

Ajanvarausdiagnoosilla on vain tekninen merkitys (tarvitaan PROM-kyselyiden aktivaatioon esim. jos ei vielä ole reumadiagnoosia)

Reumadiagnoosi kirjataan käsin 1. kerralla tai jos diagnoosi muuttuu. Dg kopioituu tuleviin käynteihin.

Muut diagnoosit voidaan kirjata käsin, Apotista tulevat suoraan (ylläoleva)

Lomaketta ei ole tallennettu

Luokittelukriteerit

Nivelreuma ?

Nivelet

Serologia ?

Akuutin vaiheen reaktio

Oireiden kesto

Aksiaalinen spondylartriitti (ASAS) ?

Sakroiliitti ?

Muut ?

- Tulehduksellinen selkäkipu
- Artriitti
- Entesiitti (kantapää)
- Uveiitti
- Daktyliitti
- Psoriasis
- Crohnin tauti / Ulseraiivinen koliitti
- Hyvä NSAID-vaste
- Sukuhistoria
- HLAB27
- Kohonnut CRP
- Lannerangan rajoittunut liikkuvuus
- Rintakehän rajoittunut liikkuvuus

Psoriartriitti (Caspar) ?

Tutkimushetkellä todettu psoriaasi, potilaan sairaushistoriaan tai sukuhistoriaan liittyvä psoriaasi ?

Tutkimushetkellä todettu psoriaasille ominainen kynsimuutos (kynnen irtoaminen, kynnen kuoppaisuus, kynnen paksuuntuminen)

Negatiivinen seerumin reumatekijä

Tutkimushetkellä todettu sormen tai varpaan daktyliittiturvotus tai aikaisempi reumatologin toteama daktyliitti

Käsien tai jalkaterien röntgenkuvassa todettu epätarkkarajainen uudisluun muodostus nivelen läheisyydessä (osteofyytit suljettu pois)

Luokittelukriteerit

1. Nivelreuma ?

Nivelet

>10 sisältäen vähintään yhden pienen nivelen ▼

Serologia ?

Korkea positiivinen RF tai anti-CCP ▼

Akuutin vaiheen reaktio

Kohonnut CRP/La ▼

Oireiden kesto

≥6 viikkoa ▼

YHTEENVETO

| | |
|---------------------|---------------------------------|
| Ajanvarausdiagnoosi | M05.8 Muu seroposit. nivelreuma |
| Reumadiagnoosi | M05.8 Muu seroposit. nivelreuma |
| P-CRP (WebLab) | <4 mg/l (30.9.2021) |
| B-La (WebLab) | 8 mm/h (30.9.2021) |

Vastatut kyselyt
Aktiiviset kyselyt
DAS28CRP
Nivelreuma
HAQ

3 kpl ?

3 kpl ?

Kohtalainen tautiaktiivisuus 4.59

10/10 (luokittelukriteeri täyttyy)

1.6/3.0

2.

Aksiaalinen spondylartriitti (ASAS) ?

Sakroiliitti ?

Magneetti



Muut ?

- Tulehduksellinen selkäkipu
- Artriitti
- Entesiitti (kantapää)
- Uveiitti
- Daktyliitti
- Psoriasis
- Crohnin tauti / Ulseraiivinen koliitti
- Hyvä NSAID-vaste
- Sukuhistoria
- HLAB27
- Kohonnut CRP
- Lannerangan rajoittunut liikkuvuus
- Rintakehän rajoittunut liikkuvuus

YHTEENVETO

| | |
|---------------------|--------------------------------|
| Ajanvarausdiagnoosi | M54.9 Määrittämätön selkäsärky |
| Reumadiagnoosi | M46.1 Muu sakroiliitti |
| P-CRP (WebLab) | 9 mg/l (21.9.2021) |
| B-La (WebLab) | 33 mm/h (22.1.2021) |

| | |
|--------------------|--|
| Vastatut kyselyt | 4 kpl |
| Aktiiviset kyselyt | 0 kpl |
| LEI | 0/6 |
| MASES | 0.0/13.0 |
| DAS28CRP | Matala tautiaktiivisuus 2.72 |
| ASDAS | Todella korkeaa aktiivisuutta 3.6 |
| ASAS AxSpa | 3/11 (luokittelukriteeri täyttyy) |
| BASDAI | 3.0 |
| BASFI | 2.6 |
| FifteenD | 0.7897 |

